

TURISMO INTERNACIONAL EN ARGENTINA

TRANSPORTE AÉREO INTERNACIONAL

El Boletín Informativo N° 16 analiza el movimiento aéreo de vuelos regulares internacionales de pasajeros en los aeropuertos argentinos; esta vez, en la semana del 10 al 16 de febrero de 2016 coincidente con la temporada alta en nuestro país y un estudio comparativo con lo sucedido en la semana del 10 al 16 de julio de 2015 (considerado de temporada alta). Se pretende observar los cambios en los destinos y las modificaciones producidas en las frecuencias, que aunque se refieran a temporada alta, se derivan de los cambios en dos estaciones del año distintas.

De acuerdo a los datos publicados por Aeropuertos Argentina 2000 (AA2000), en el año 2015 se produjo un aumento en el tráfico de pasajeros internacionales y domésticos del 8,7% con respecto del 2014 (en los aeropuertos concesionados por dicha firma)¹. Asimismo, el tráfico de pasajeros en febrero de 2016 aumentó el 14,3% con respecto al mismo mes de 2015.

Lo anteriormente mencionado refleja la importancia del transporte aéreo para el turismo en Argentina, cuya extensión territorial requiere un mayor desarrollo de la actividad aérea conforme las necesidades de conexiones internas y externas, incluso respecto de aquellos países que se encuentran próximos geográficamente.

Atento a ello, desde el año 2014 se trabajó en distintos Boletines esta temática abordando una serie de estudios sobre el Transporte Aéreo Internacional que recibe Argentina².

¹ Información de Prensa. Aeropuertos Argentina 2000. En internet:

<http://www.aa2000.com.ar/news.aspx?idnoticia=787>

² Boletín Informativo CIDEtur N°10. En línea:

<http://www.unsam.edu.ar/escuelas/economia/CIDEtur/boletines/Cidetur-Boletin%20septiembre%202014.pdf>

Boletín Informativo CIDEtur N°11. En línea:

<http://www.unsam.edu.ar/escuelas/economia/CIDEtur/boletines/Boletin%20Informativo%20dic%202014.pdf>

Boletín Informativo CIDEtur N°13. En línea:

http://www.unsam.edu.ar/escuelas/economia/CIDEtur/boletines/BOLETIN%20INFORMATIVO%20CIDETUR_JUNIO%202015.pdf

Los aeropuertos analizados que registraron vuelos regulares internacionales durante febrero de 2016 fueron los siguientes: Aeropuerto Internacional de Ezeiza “Ministro Pistarini”; Aeroparque Jorge Newbery; Aeropuerto Internacional de Córdoba “Ing. Ambrosio Taravella” (Pajas Blancas); Aeropuerto Internacional de Mendoza “Gobernador Francisco Gabrielli” (El Plumerillo); Aeropuerto Internacional de Salta “Martín Miguel de Güemes” y el Aeropuerto Internacional de Rosario “Islas Malvinas”. La metodología empleada, consistió como en los Boletines anteriores en recopilar diariamente, la cantidad de arribos de las páginas oficiales de Aeropuertos Argentina 2000 y de otros aeropuertos no concesionados por dicha firma.

En todos los aeropuertos mencionados se han contabilizado, para la semana de *febrero de 2016*, un total de **817 arribos** de **45 ciudades**. Para la semana de *julio de 2015* los vuelos contabilizados fueron **837** de **41 ciudades**.

El cuadro 1 refleja que todos los aeropuertos, exceptuando Ezeiza, han registrado variaciones positivas en la cantidad de arribos internacionales, lo cual evidencia una tendencia a la descentralización de este aeropuerto. El incremento en los arribos en otras estaciones aéreas, como las nuevas ciudades de procedencia, será analizado a lo largo del documento.

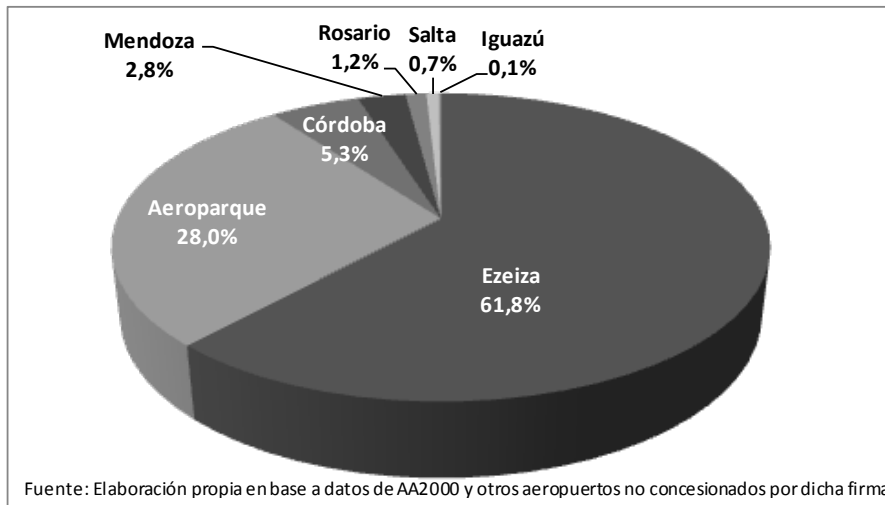
**Cuadro N°1. Valores absolutos y variación porcentual de arribos según aeropuertos.
Julio de 2015- Febrero de 2016.**

AEROPUERTOS	Arribos Internacionales		
	10 al 16 de Julio 2015	10 al 16 de febrero 2016	Variación
	Absolutos	Absolutos	%
Ezeiza	554	505	-8,8%
Aeroparque	218	229	5,0%
Córdoba	34	43	26,5%
Mendoza	21	23	9,5%
Rosario	8	10	25,0%
Salta	2	6	200,0%
Iguazú	0	1	-
TOTAL	837	817	-2,4%

Fuente: Elaboración propia en base a datos recopilados de Aeropuertos Argentina 2000 y otros aeropuertos no concesionados por dicha firma.

La figura 1 presentada a continuación ilustra la distribución porcentual de los arribos internacionales en los distintos aeropuertos analizados durante la semana del 10 al 16 de febrero de 2016.

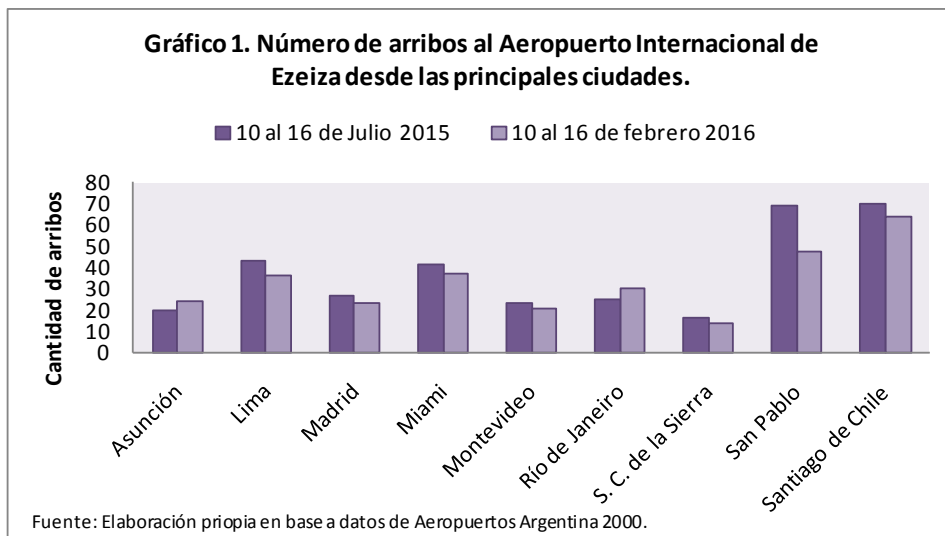
Figura N° 1. Participación porcentual de los aeropuertos de acuerdo a la totalidad de arribos internacionales. Febrero de 2016.



Es también importante mencionar que otros aeropuertos internacionales del país como el de Bariloche, Calafate, Iguazú, Trelew y Ushuaia están conectados diariamente con Ezeiza y Aeroparque para trasladar con menos tiempos de escala a pasajeros que llegan desde el exterior. Esto implica que la programación de vuelos de distintas aerolíneas que operan dentro del país, ofrezcan la posibilidad de vincular destinos turísticos de demanda internacional.

A continuación efectuaremos un análisis de los arribos por aeropuertos.

En el gráfico 1, se observa la comparación de los vuelos hacia el Aeropuerto Internacional de Ezeiza, provenientes de las ciudades que concentran mayor cantidad de vuelos durante las semanas analizadas de 2015 y 2016. Las mismas, con excepción a Madrid, pertenecen al continente americano destacándose los arribos desde San Pablo y Santiago de Chile. De estas ciudades, solamente Asunción y Río de Janeiro evidencian un incremento en el número de vuelos.



De manera complementaria, los datos recogidos reflejan que durante la semana de febrero hubo un aumento en los arribos desde Florianópolis (9 vuelos), producto del incremento del turismo emisor hacia Brasil durante la temporada estival. Inclusive se observan –en la semana de febrero- arribos desde otros destinos de sol y playa del país vecino: Cabo Frío (2 vuelos) y Porto Seguro (2 vuelos).

La Tabla 1 muestra la concentración de los arribos según provengan de ciudades de América, de Europa o de otras pertenecientes al grupo denominado Resto del Mundo. Para ambas semanas analizadas alrededor del 84% de los arribos provienen del continente americano. Es importante destacar que el 27% de los arribos a Ezeiza provienen de ciudades de Brasil.

Tabla N°1. Valores absolutos y participación porcentual de los arribos en Ezeiza. Julio 2015-Febrero 2016.

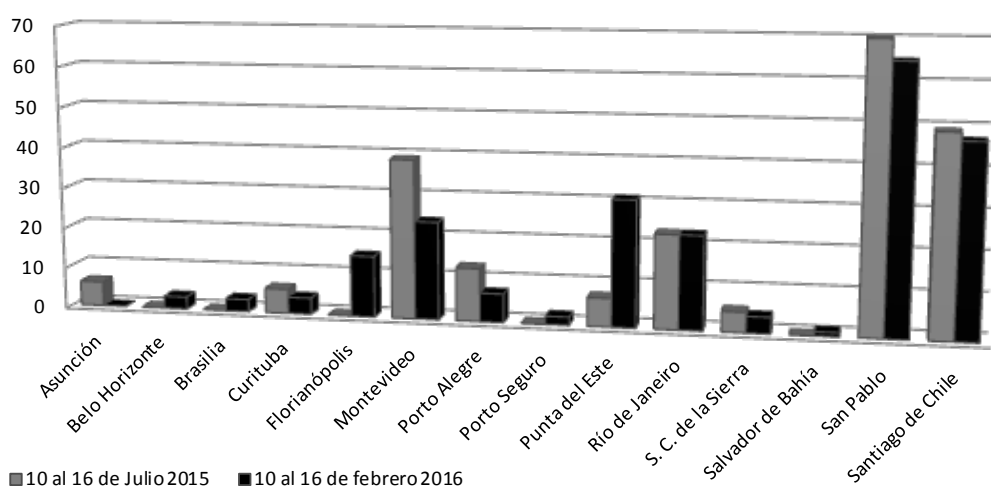
	10 al 16 de Julio 2015		10 al 16 de febrero 2016	
	Absolutos	%	Absolutos	%
América	463	83,6%	424	84,0%
Europa	77	13,9%	67	13,3%
Resto del Mundo	14	2,5%	14	2,8%
TOTAL	554	100,0%	505	100,0%

Fuente: Elaboración propia en base a datos de Aeropuertos Argentina 2000.

El Aeroparque Jorge Newbery es el segundo en importancia respecto de cantidades de vuelos registrados. Todos los arribos internacionales durante las semanas de julio y febrero provinieron desde países limítrofes.

En el total de arribos internacionales a esta estación aérea, hubo un incremento cercano al 5% en la semana de febrero de 2016 respecto de julio de 2015, registrándose nuevos arribos procedentes de diferentes ciudades brasileñas: Belo Horizonte (3 vuelos), Brasilia (3 vuelos), Florianópolis (15 vuelos), Porto Seguro (2 vuelos) y Salvador de Bahía (1 vuelo).

Gráfico 2. Número y ciudades de arribos al Aeroparque Jorge Newbery.



Fuente: Elaboración propia en base a datos de Aeropuertos Argentina 2000.

En el Aeropuerto Internacional de Córdoba se observaron en la semana de febrero de 2016, 43 arribos procedentes de 9 ciudades del continente americano, esto representa un incremento del 26,5% en los arribos internacionales a dicha estación aérea.

Cabe señalar que en ambos periodos se han registrado arribos desde las ciudades de Lima, Miami, Panamá, Río de Janeiro, San Pablo y Santiago de Chile. Sin embargo, para la semana de febrero de 2016 se han observado otros arribos provenientes de Cancún, Florianópolis y Porto Seguro que se adicionan a los anteriores.

**Cuadro N°2. Número de arribos internacionales al Aeropuerto Internacional de Córdoba.
Julio 2015-Febrero 2016**

Ciudades	Arribos Internacionales	
	10 al 16 de Julio 2015 Absolutos	10 al 16 de febrero 2016 Absolutos
Cancún	0	2
Florianópolis	0	2
Lima	7	7
Miami	2	2
Panamá	4	6
Porto Seguro	0	1
Río de Janeiro	2	3
San Pablo	9	10
Santiago de Chile	10	10
Total	34	43

Fuente: Elaboración propia en base a datos recopilados de Aeropuertos Argentina 2000.

En el Aeropuerto Internacional de Mendoza se registraron en febrero de 2016, 21 vuelos internacionales desde Santiago de Chile y 2 vuelos procedentes de San Pablo, mientras que en julio pasado se habían contabilizado 19 vuelos procedentes de Santiago de Chile y la misma frecuencia desde San Pablo.

**Cuadro N°3. Número de arribos internacionales al Aeropuerto Internacional de Mendoza.
Julio 2015-Febrero 2016**

Ciudades	Arribos Internacionales		Variación %
	10 al 16 de Julio 2015 Absolutos	10 al 16 de febrero 2016 Absolutos	
Santiago de Chile	19	21	10,5%
San Pablo	2	2	0,0%
Total	21	23	9,5%

Fuente: Elaboración propia en base a datos recopilados de Aeropuertos Argentina 2000.

En el Aeropuerto Internacional de Rosario se contabilizaron 10 vuelos regulares en febrero, de los cuales 8 arribaron provenientes de San Pablo y los 2 restantes de la ciudad de Río de Janeiro. Misma situación ocurría en la semana de julio de 2015, pero se contabilizaban dos arribos menos desde la ciudad de San Pablo.

En el Aeropuerto Internacional de Salta, se verificaron 6 vuelos regulares en la semana de febrero de 2016: Santa Cruz de la Sierra (3 vuelos), Iquique (2 vuelos) y Florianópolis (1 vuelo), mientras que en la semana de julio de 2015 se contabilizaron sólo 2 vuelos provenientes de Santa Cruz de la Sierra.